

Impactul fondurilor europene la nivelul Regiunii Centru

Alba Iulia, 25 septembrie 2018



Agenția pentru Dezvoltare Regională Centru



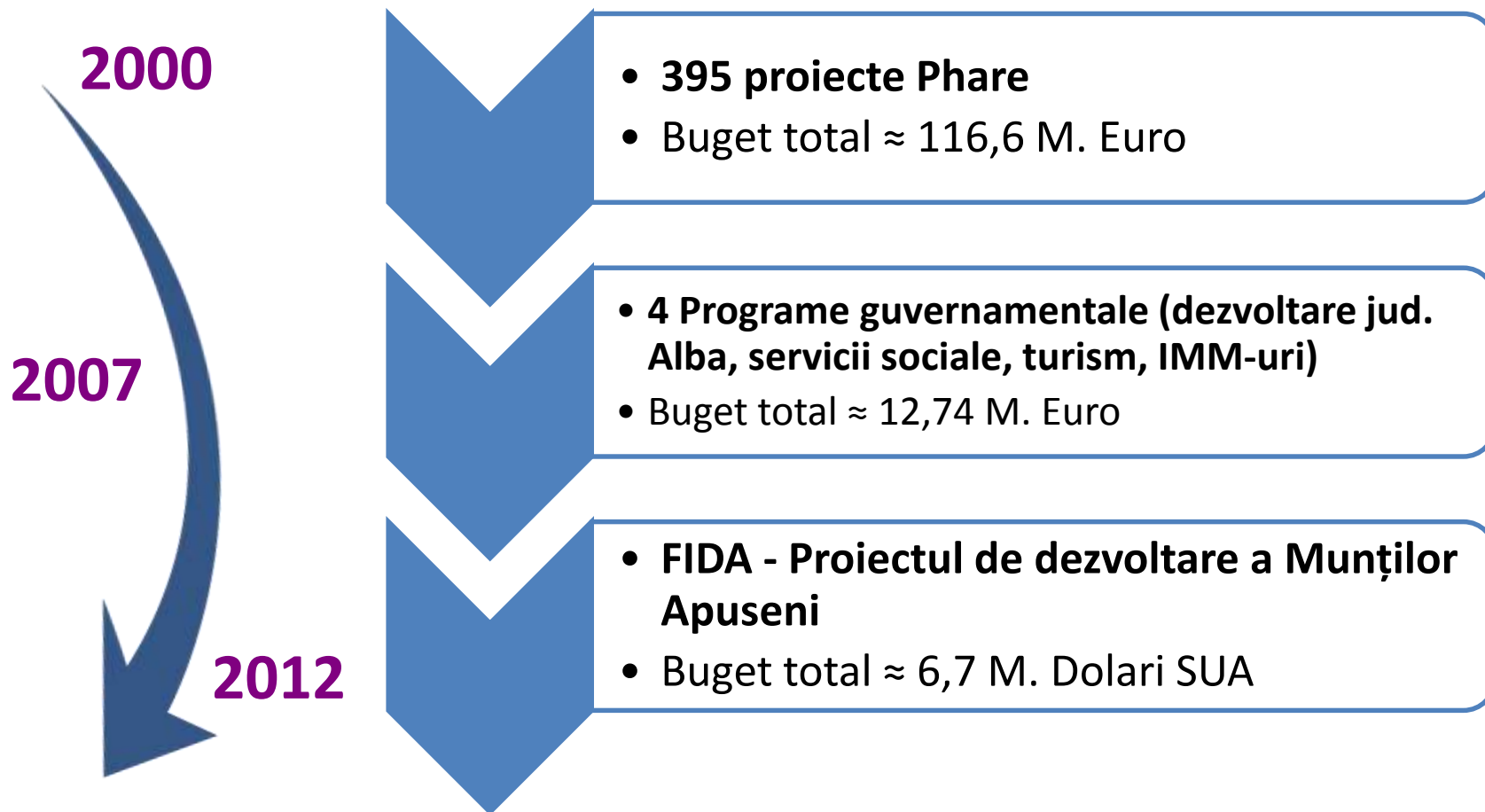
- Înființată: 1998
 - Sediul central: Alba Iulia
 - 5 birouri regionale
 - 118 angajați
- ▶ **Planificare /programare regională**
 - ▶ **Coordonarea dezvoltării regionale**
 - ▶ **Gestionare și implementare fonduri europene și bugetul de stat**



Gestionare și implementare fonduri

- ❑ Perioada de pre-aderare – Autoritate de Implementare pentru Programul PHARE CES
- ❑ Perioada de programare 2007-2013 – Organism Intermediar POR 2007-2013 și POS CCE 2007-2013
- ❑ Perioada de programare 2014-2020 – Organism Intermediar POR 2014-2020

Fonduri de pre-aderare 1998-2007



Programe operaționale 2007 – 2013 – Regiunea Centru

Programe Operaționale 2007-2013 – situație România

Programe Operaționale 2007-2013	Alocare 2007-2013	Avans încasat de la CE pentru perioada 2007-2013	Declaratii de cheltuieli transmise la CE (rata de absorbtie curenta)		Rambursari de la CE (rata de absorbtie efectiva)		Rata sumelor încasate de la CE (cu avans)
			Valoare	%	Valoare	%	%
	1	2	3	4=(3/1)*100	5	6= (5/1)*100	7=[(2+5)/1]*100
POS Mediu	4.412.470.138	520.775.940	3.465.786.595	78,55	3.463.047.369	78,48	90,29
POS Transport	4.288.134.778	525.615.535	3.314.972.970	77,31	3.200.095.644	74,63	86,88
PO Regional	3.966.021.762	335.341.959	3.372.862.138	85,04	3.372.867.345	85,04	93,50
POSDRU	3.200.038.455	451.898.849	2.347.894.037	73,35	2.347.832.808	73,37	87,49
POSCCE	2.536.646.054	229.879.990	2.377.677.852	93,73	2.179.933.761	85,94	95,00
PODCA	208.002.622	27.040.341	205.211.213	98,66	170.562.150	82,00	95,00
POAT	170.237.790	15.321.401	193.092.021	113,42	146.404.499	86,00	95,00
TOTAL	18.781.551.599	2.105.874.015	15.575.130.971	82,93	14.880.743.577	79,23	90,44

Programe Operaționale 2007-2013 – Regiunea Centru

Nr. crt.	Program	Nr. proiecte	Valoare totală (mil. lei)
1	POS Transport	14	12.028,50
2	POS Mediu	54	3.148,34
3	PO Regional*	571	3.903,05
4	POS DRU	458	2.716,10
5	POS CCE	989	3.691,24
6	PODCA	47	28,22
7	Programe Cooperare Europeană	50	62,57
8	PNDR	9.620	2.634,33
9	POP	15	19,58
	TOTAL	11.818	28.231,92

Programe Operaționale 2007-2013 – Regiunea Centru



- 1 autostrada – Sibiu – Orastie
- 1 magistrala de cale ferata – Sighișoara – Coșlariu
- 17 proiecte de alimentare cu apa si canalizare
- 5 proiecte de management integrat al deșeurilor



Programe Operaționale 2007-2013 – Regiunea Centru



- 27 proiecte de biodiversitate
- 46 proiecte pe CDI
- 50 proiecte pe cooperare teritorială europeană



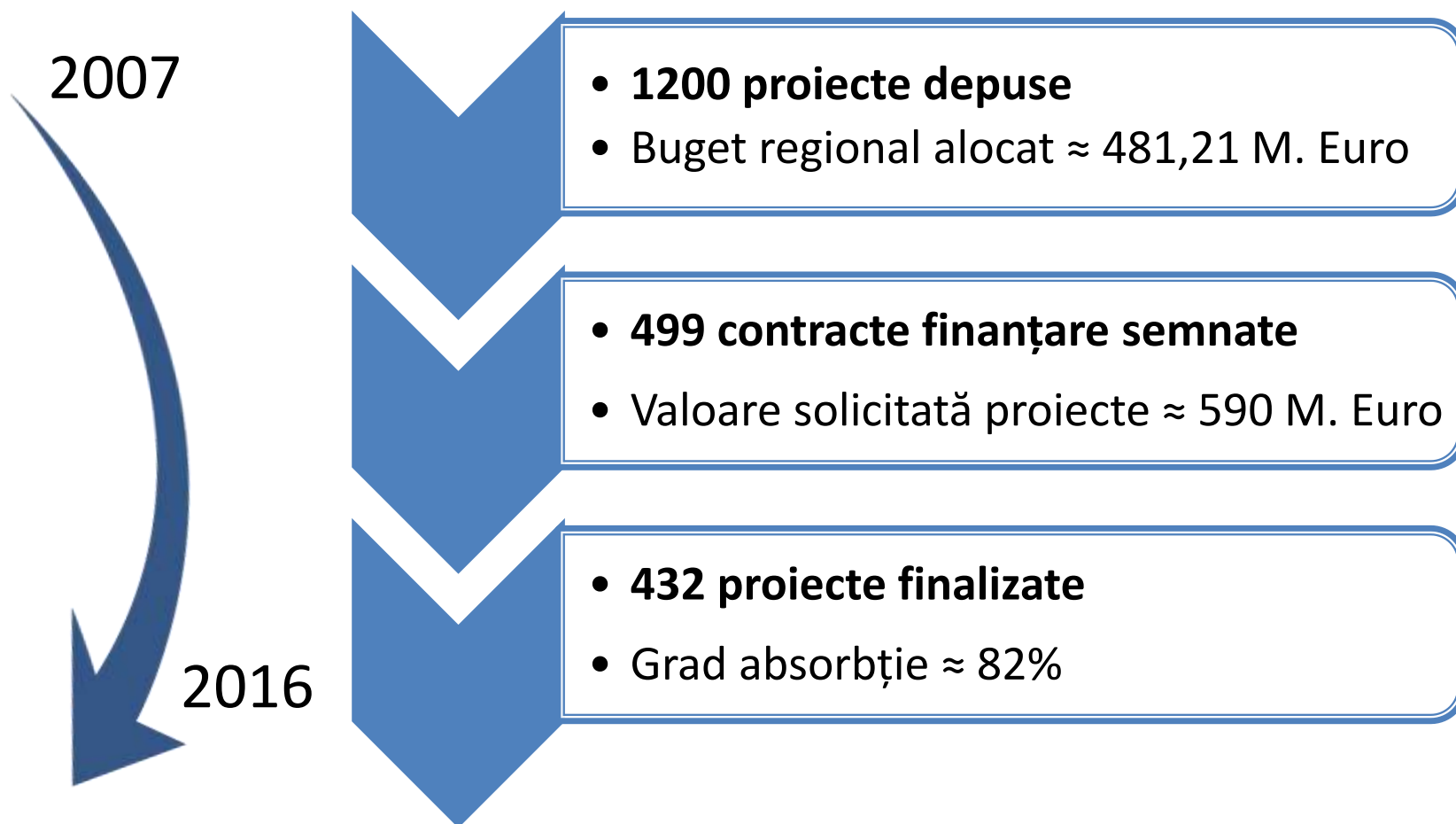
Programe Operaționale 2007-2013 – Regiunea Centru



- 47 proiecte pe capacitate administrativă
- 458 proiecte de resurse umane
- 9620 proiecte pe dezvoltare rurală
- Peste 1000 proiecte de sprijinire IMM



Programul Operațional Regional 2007-2013



POR 2007-2013 – Regiunea Centru – Indicatori



Axa 1:

- 7 centre urbane
- 100.000 mp de sistem pietonal reabilitat
- 22.000 mp spațiu degradat și neutilizat reabilitat;
- 40.000 mp de piste de biciclete
- 2600 locuri parcare
- 80 km străzi urbane
- 20 sisteme de siguranță
- 11 centre sociale
- 2 structuri de afaceri
- 4 structuri de turism (2 centre istorice și 2 structuri agrement)
- 3740 apartamente



POR 2007-2013 – Regiunea Centru – Indicatori



Axa 2:

- 290 km de drumuri județene și străzi urbane reabilitați



POR 2007-2013 – Regiunea Centru – Indicatori



Axa 3:

- 1 spital județean
- 14 ambulatorii
- 34 centre sociale
- 90 echipamente de intervenție
- 79 de școli



POR 2007-2013 – Regiunea Centru – Indicatori



Axa 4:

- 13 structuri de sprijinire a afacerilor
- 4 situri poluate refăcute
- 197 de microintreprinderi
- 1897 locuri de muncă



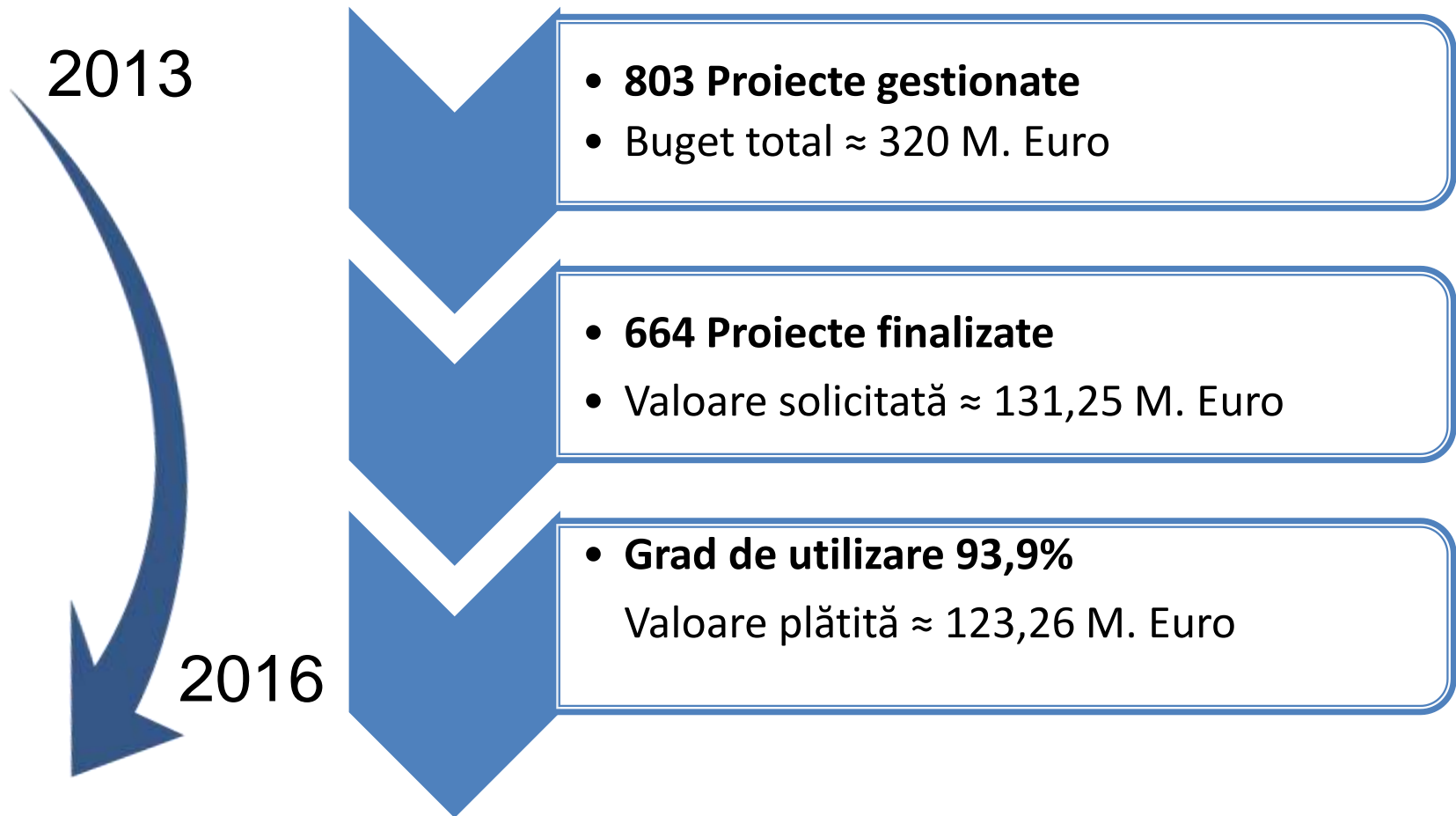
POR 2007-2013 – Regiunea Centru – Indicatori



Axa 5:

- 19 biserici
- 4 cetăți
- 1 centru istoric
- 1 muzeu
- 4 stațiuni turistice
- 25 structuri de cazare și agrement
- 4 puncte salvamont
- 4 puncte de relaxare

Competitivitate economică – POSCCE 2007-2013



POSCCE 2007-2013 – Regiunea Centru – Indicatori

- 664 IMM-uri și ONG-uri sprijinite
- 3.813 locuri de muncă nou create
- 3.298 echipamente industriale achiziționate
- 31.778 mp hale industriale construite/modernizate
- peste 1.000 Echipamente IT achiziționate



Rezultate



7 orașe dezvoltate și 3.740 apartamente reabilitate termic
370 km de drumuri și străzi urbane reabilitate



4 cetăți istorice și 18 biserici fortificate restaurate,
4 stațiuni turistice și 25 structuri de cazare modernizate



1 spital județean și 14 ambulatorii modernizate și echipate
90 echipamente de urgență achiziționate pt. 30 de localități



34 centre sociale și 79 de școli modernizate și echipate
4.300 persoane cu dizabilități și 25.000 elevi beneficiari



13 structuri de afaceri construite și 912 firme finanțate
Peste 1500 echipamente achiziționate



7 000 noi locuri de muncă create
peste 30.000 locuri de muncă menținute

Programe operaționale 2014 - 2020 – Regiunea Centru

Programe Operaționale 2014 - 2020 – situație România

Programe 2014-2020	Alocare 2014-2020 (UE)	Plăți către beneficiari (UE)		Sume solicitate CE în limita alocării UE a PO (rata de absorbție curentă)		Rambursări de la CE (rata de absorbție efectivă)	
		Valoare	%	Valoare	%	Valoare	%
	1	2	$3=(2/1)*100$	4	$5=(4/1)*100$	6	$7=(6/1)*100$
PO Regional	6.760.000.000	163.740.360	2,42%	65.095.664	0,96%	58.586.098	0,87%
PO Infrastructură Mare	9.218.524.484	1.307.224.666	14,18%	1.208.342.812	13,11%	1.043.954.490	11,32%
PO Competitivitate	1.329.787.234	236.623.213	17,79%	158.677.196	11,93%	123.161.391	9,26%
PO Capital Uman	4.371.963.027	141.417.815	3,23%	27.792.802	0,64%	18.073.462	0,41%
PO Capacitate Administrativă	553.191.489	41.414.857	7,49%	31.324.335	5,66%	28.191.901	5,10%
PO IIMM	100.000.000	93.090.000	93,09%	93.090.000	93,09%	83.781.000	83,78%
PO Asistență Tehnică	252.765.958	74.360.655	29,42%	66.113.483	26,16%	59.502.135	23,54%
SUBTOTAL	22,586,232,192	2.057.871.565	9,11%	1.650.436.291	7,31%	1.415.250.477	6,27%
PN Dezvoltare Rurală	8.127.996.402	3.131.152.387	38,52%	2.938.188.488	36,15%	2.706.956.453	33,10%
POPAM	168.421.371	27.986.653	16,62%	19.425.479	11,53%	17.482.931	10,38%
TOTAL FESI	30.882.649.965	5.217.010.605	16,89%	4.608.050.259	14,92%	4.139.689.861	13,40%

Notă: Situația prezentată este la data de 31.08.2018 de pe site-ul www.fonduri-ue.ro

Programe Operaționale 2014-2020 – Regiunea Centru

Program	Proiecte contractate		
	Număr	valoare totală (mil. lei)	sumă solicitată (mil. lei)
POIM	38	9.231,40	5.685,96
POC*	36	237,82	145,13
POR	463	2.639,30	2.154,73
POCU	218	3.375,78	3.129,92
POCA	8	3,29	3,22
PCOOP	23	14,68	12,43
PNDR	1402	1.609,07	1.443,90
POPAM	10	36,14	20,88
POAT	4	115,98	79,28
Total Regiune	2.204	17.263,46	12.675,45

* Proiectele implementate doar la nivel regional, fără proiectele implementate la nivel național

PROGRAMUL OPERAȚIONAL REGIONAL 2014-2020

- A fost aprobat în 23 iunie 2015
- **Organisme de gestionare** cf. HG 398/2015:
 - AM – Ministerul Dezvoltării Regionale și Administrației Publice (art. 4, lit. d)
 - OI – Agențiile pentru Dezvoltare Regională (art. 4, lit. I)
- **Alocare financiară:** 8,36 mld. Euro, din care 6,76 mld. Euro din FEDR, din care **Regiunea Centru** are alocată suma de **660,90 milioane euro** din FEDR, la care se adaugă **127,99 milioane euro** contrapartida națională
- Are **15 Axe** Prioritare

PROGRAMUL OPERAȚIONAL REGIONAL 2014-2020



- ✓ Transfer tehnologic
 - ✓ IMM
- ✓ Eficiență energetică
- ✓ Mobilitate urbană
 - ✓ Zone verzi



PROGRAMUL OPERAȚIONAL REGIONAL 2014-2020



- ✓ Patrimoniu
- ✓ Comunități marginalizate
- ✓ Infrastructură de sănătate
- ✓ Infrastructură socială
- ✓ Stațiuni turistice
- ✓ Orașe mici și mijlocii



PROGRAMUL OPERAȚIONAL REGIONAL 2014-2020 – stadiu Regiunea Centru

➤ Apeluri lansate:

□ **47 apeluri** (5 apeluri sunt sesiunea 2, unul reprezintă apel pentru scrisori de intenție, unul reprezintă apel pentru documente strategice și 9 apeluri proiecte nefinalizate) pe 11 Axe Prioritare ale POR 2014-2020, din care:

- 32 apeluri sunt închise
- 15 apeluri deschise

➤ pentru **4 apeluri de proiecte au fost lansate spre consultare publică Ghiduri specifice**, urmând ca în perioada următoare să fie lansate și Ghidurile finale

➤ **Proiecte depuse în Regiunea Centru** (la data de **20.09.2018**):

□ **1.236 – 1.543,03 mil. euro** suma solicitată, din care:

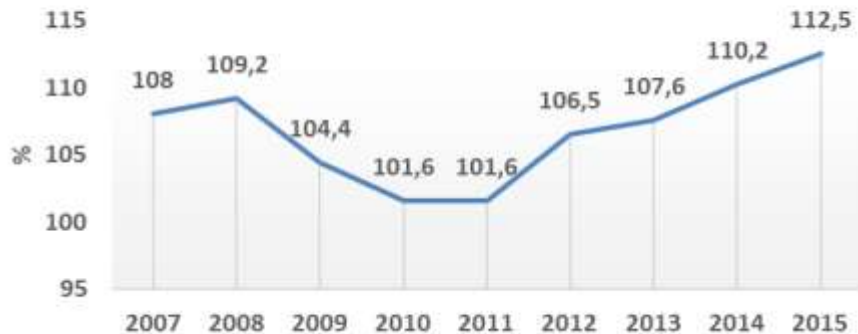
- Contractate: **464 proiecte – 468,61 mil. euro** suma solicitată
- Precontractare: **66 proiecte – 63,30 mil. euro** suma solicitată
- In selecție: **254 proiecte – 506,07 mil. euro** suma solicitată
- Respinse: **452 proiecte – 526,20 mil. euro** suma solicitată

PROGRAMUL OPERAȚIONAL REGIONAL 2014-2020 – stadiu Regiunea Centru

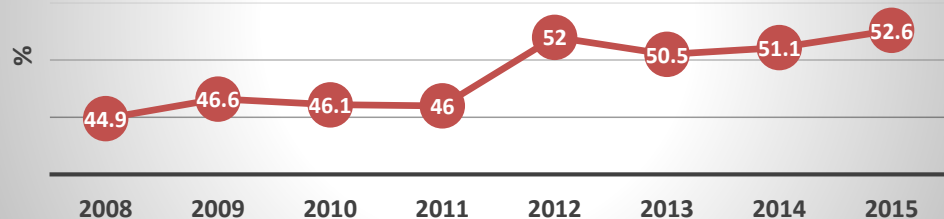
Axa prioritara	Prioritatea de investitii	Nr. Apel	Data inchidere apel, LL/ZZ/AA	PROIECTE DEPUSE			PROIECTE RESPINSE			PROIECTE IN SELECTIE		PROIECTE IN PRECONTRACTUAL		PROIECTE CONTRACTATE			Alocare apel/regiune Mil LEI	% acoperire alocare apel/regiune
				Nr	valoare totala, Mil LEI	valoare solicitata, Mil LEI	Nr	valoare totala, Mil LEI	valoare solicitata, Mil LEI	Nr.	valoare solicitata, Mil. LEI	Nr	valoare solicitata, Mil LEI	Nr	valoare totala, Mil LEI	valoare solicitata, Mil LEI		
1	1.1.C	1	25.08.2018	19	20,96	15,54				19	15,54					22,94	67,8%	
2	2.1.A	1	04.05.2017	497	509,41	333,40	248	263,94	169,97			1	0,43	248	245,10	162,07	225,75	72,4%
2	2.1.B	1	09.07.2018	15	173,15	96,09	3	16,85	10,06	12	86,03						75,50	114,0%
2	2.2.	1	30.08.2017	225	1.169,82	651,47	86	421,50	347,80			11	37,72	128	678,45	376,34	344,93	121,6%
3	3.1.A	1	16.11.2016	8	76,91	42,34	7	76,28	42,04					1	0,64	0,30	233,81	0,1%
3	3.1.A	2	28.02.2018	16	136,22	74,66				12	57,34	4	17,32				187,61	39,8%
3	3.1.B	1	04.10.2017	87	659,24	564,23	28	285,47	241,32			19	93,16	40	268,41	224,48	237,71	135,8%
3	3.1.C	1	18.10.2018	9	100,39	98,34				9	98,34						56,51	174,0%
3	3.2	1	21.06.2018	11	449,87	423,99				11	423,99						219,46	193,2%
4	4.4	1	31.12.2018	5	31,64	16,88				5	16,88						33,99	49,7%
4	4.5	1	31.12.2018	1	10,67	2,57				1	2,57						14,19	18,1%
5	5.1.	1	25.11.2016	71	539,60	509,03	39	316,09	299,74					32	221,52	206,43	160,30	130,6%
5	5.2.	1	25.11.2016	11	59,49	57,43	9	48,75	46,90					2	10,66	10,21	57,72	18,2%
5	5.2.	2	15.10.2017	11	60,72	58,47	5	33,44	32,58			6	27,79				45,32	57,1%
6	6.1.	1	16.11.2016	6	700,66	686,00	6	700,66	686,00								510,06	0,0%
6	6.1.	2	13.07.2017	13	1.576,10	1.527,21	3	256,93	390,88					10	1.170,34	1.131,33	503,80	225,6%
6	6.1.	nefin	17.09.2018	8	112,29	108,64				8	108,64						754,34	14,4%
7	7.1.	1	02.12.2016	10	140,76	137,76	8	114,61	112,14					2	25,82	25,23	62,46	41,0%
7	7.1.	2	21.10.2017	9	92,73	90,57	2	26,01	25,49			6	45,76	1	19,61	19,22	56,19	115,8%
8	8.1/8.1.A	1	21.10.2018	8	92,52	81,84				8	81,84						107,55	76,1%
8	8.1/8.1.A	nefin	07.09.2018	5	67,95	60,99				5	60,99						555,86	11,0%
8	8.1/8.2.B	1	18.04.2018	6	45,12	40,02				6	40,02						55,72	71,8%
8	8.1/8.2.B	nefin	07.09.2018	5	102,85	92,08				5	92,08						208,97	44,1%
8	8.1/8.3.A	1	04.09.2017	15	35,81	33,85	5	9,97	9,72			10	24,04				17,07	141,4%
10	10/10.1.A	1	04.07.2018	38	111,95	84,06				38	84,06						55,96	150,2%
10	10/10.1.B	1	09.07.2018	75	451,03	427,53	3	6,30	5,89	63	376,70	9	44,94				52,47	803,5%
10	10.2	1	10.07.2018	13	158,50	131,76				13	131,76						12,54	1050,9%
10	10.1/10.3	1	24.07.2018	5	116,05	94,83				5	94,83						46,81	202,6%
13	13.1	1	01.10.2018	34	585,80	556,33				34	556,33						99,00	561,9%
Total lei				1.236	8.388	7.098	452	2.577	2.421	254	2.328	66	291	464	2.641	2.156		
Total euro					1.823,53	1.543,03		560,17	526,20		506,07		63,30		574,03	468,61		

În loc de concluzie

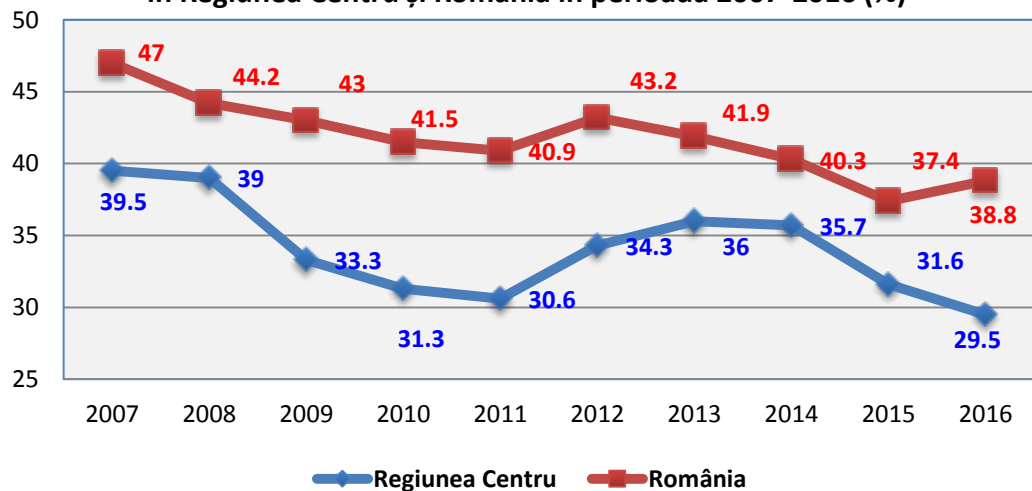
Evoluția PIB-ului Regiunii Centru în perioada 2007-2015 în raport cu anul 2006 (în preturi constante)



Evoluția disparității productivității muncii în Regiunea Centru față de media europeană UE28=100



Evoluția ratei riscului de sărăcie sau excluziunii sociale (AROPE) în Regiunea Centru și România în perioada 2007-2016 (%)



Investim în viitorul tău!
Proiect cofinanțat din Fondul European de Dezvoltare Regională
prin Programul Operațional Regional 2014-2020

Vă mulțumesc!



ADR CENTRU
Str. Decebal, 12, 510093, Alba Iulia, România
Tel.: 0258 - 818616 , 0258 – 815622, Fax: 0258 - 818613
Internet: www.adrcentru.ro, e-mail: office@adrcentru.ro

HELPDESK: Tel.: 0358 - 401276, int. 421 – 427

E-mail: programe@adrcentru.ro