

Regiunea Centru România



**BULETIN DE DATE ȘI
INFORMAȚII STATISTICE**

TRIMESTRUL II - 2023

**COORDONĂM DEZVOLTAREA.
SUSȚINEM PROIECTELE DE VIITOR!**



Răspunzând necesităților de informare ale autorităților publice locale, Agenția pentru Dezvoltare Regională Centru continuă, prin publicarea acestui nou număr, seria de buletine de date și informații statistice, pentru a oferi un sprijin tehnic organizațiilor din Regiunea Centru. Buletinul Statistic Regional prezintă diferiți indicatori anuali, trimestriali și lunari ce reflectă evoluțiile și nivelul de dezvoltare socioeconomică a Regiunii Centru și a județelor componente, furnizând date în profil regional și județean.

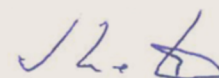
În acest număr publicăm cele mai recente date statistice privind populația, forța de muncă, economia, comerțul exterior, construcțiile rezidențiale, nivelul de trai și protecția socială, fluxul turistic și altele, precum și o secțiune extinsă dedicată statisticii educației (populația școlară, rata brută de cuprindere școlară, unități școlare, săli de clasă, personal didactic, numărul de elevi ce revin unui cadru didactic, numărul mediu de elevi/ clasă).

Sperăm că, prin informațiile prezentate aici, am reușit să punem în evidență consolidarea revenirii economice după perioada dificilă a anilor 2020-2021, când întreaga societate s-a confruntat cu situația pandemică și că am putut depăși dificultățile inerente centralizării „în timp real” a datelor statistice. În edițiile viitoare ale buletinului statistic regional vom integra câteva analize succinte ale acestor indicatori, propunând și alte noutăți statistice.

Ne dorim ca acest Buletin să se dezvolte în continuare ca un instrument util pentru toți factorii de decizie din administrația locală și județeană, dar și pentru alte organizații, care pot utiliza aceste informații în activitatea curentă, pentru luarea unor decizii informate sau pentru aprofundarea unor teme de actualitate în domenii prioritare pentru dezvoltarea Regiunii Centru și care necesită analize mai complexe ale datelor statistice.

De asemenea, pornind de la această abordare teritorială, care surprinde din punct de vedere statistic situația din cele șase județe, administrațiile județene și diverse organizații din regiune își pot dezvolta propriile analize sau pot conlucra pentru găsirea unor soluții comune.

Simion CREȚU
Director General ADR Centru



În anul 2021, la nivelul Regiunii Centru existau **902 unități de învățământ** (12% din unitățile existente în România), 91% fiind în proprietate publică, iar 9% în proprietate privată.

Numărul de săli de clasă (inclusiv cabinete școlare și amfiteatre) era în anul 2021 de 19.811, dintre care aproape 24% sunt situate în județul Mureș, urmat de Brașov (19,7%) și Sibiu (17,9%).

Numărul de săli de clasă (cabinete școlare/amfiteatre) în anul școlar 2021-2022

| | Preșcolar | Primar și gimnazial | Liceal | Profesional | Postliceal și de maiștri | Universitar |
|------------|-----------|---------------------|--------|-------------|--------------------------|-------------|
| România | 27829 | 70232 | 37062 | 958 | 1840 | 26555 |
| Reg Centru | 3810 | 10429 | 4592 | 82 | 194 | 2435 |
| Alba | 494 | 1417 | 747 | 0 | 15 | 165 |
| Brasov | 798 | 1879 | 1011 | 28 | 40 | 748 |
| Covasna | 377 | 1048 | 431 | 0 | 0 | 0 |
| Harghita | 611 | 1665 | 738 | 6 | 1 | 0 |
| Mureș | 877 | 2614 | 936 | 0 | 60 | 777 |
| Sibiu | 653 | 1806 | 729 | 48 | 78 | 745 |

Sursa: Institutul Național de Statistică

În anul 2021, **personalul didactic** în învățământul preuniversitar și universitar era format din **30.854 cadre didactice**, peste jumătate fiind în ciclul primar și gimnazial (53,6%), 20,3% în învățământul liceal, 17% în învățământul preșcolar, 7,9% în învățământul universitar, 0,63% în învățământul postliceal și de maiștri și 0,62% în învățământul profesional.

Numărul de cadre didactice în anul școlar 2021-2022

| | Preșcolar | Primar și gimnazial | Liceal | Profesional | Postliceal și de maiștri | Universitar |
|------------|-----------|---------------------|--------|-------------|--------------------------|-------------|
| România | 36266 | 118067 | 52714 | 1430 | 1840 | 26555 |
| Reg Centru | 5234 | 16537 | 6263 | 191 | 194 | 2435 |
| Alba | 639 | 2113 | 880 | 50 | 15 | 165 |
| Brasov | 1204 | 3437 | 1316 | 85 | 40 | 748 |
| Covasna | 464 | 1723 | 596 | 0 | 1 | 0 |
| Harghita | 803 | 2374 | 1144 | 25 | 0 | 0 |
| Mureș | 1183 | 4086 | 1387 | 5 | 60 | 777 |
| Sibiu | 941 | 2804 | 940 | 26 | 78 | 745 |

Sursa: Institutul Național de Statistică

Limba de predare majoritară în Regiunea Centru este **română**, cu un procentaj de 70,8%, fiind urmată de limba **maghiară** cu 25,7%, limba **germană** cu 3% și limba **romanes** 0,01%.

Predarea în limba maghiară este predominant răspândită în județele Harghita (85,3%) și Covasna (67,1%), iar în județul Mureș este predată unei treimi din populația școlară (31,2%).

Predarea în limba germană rămâne o tradiție în județul Sibiu (9%) și în județul Brașov (3%), iar **unitățile școlare cu predare în limba romanes** sunt situate în județele cu populație de etnie romă mai mare: Mureș (0,04%) și Alba (0,03%).

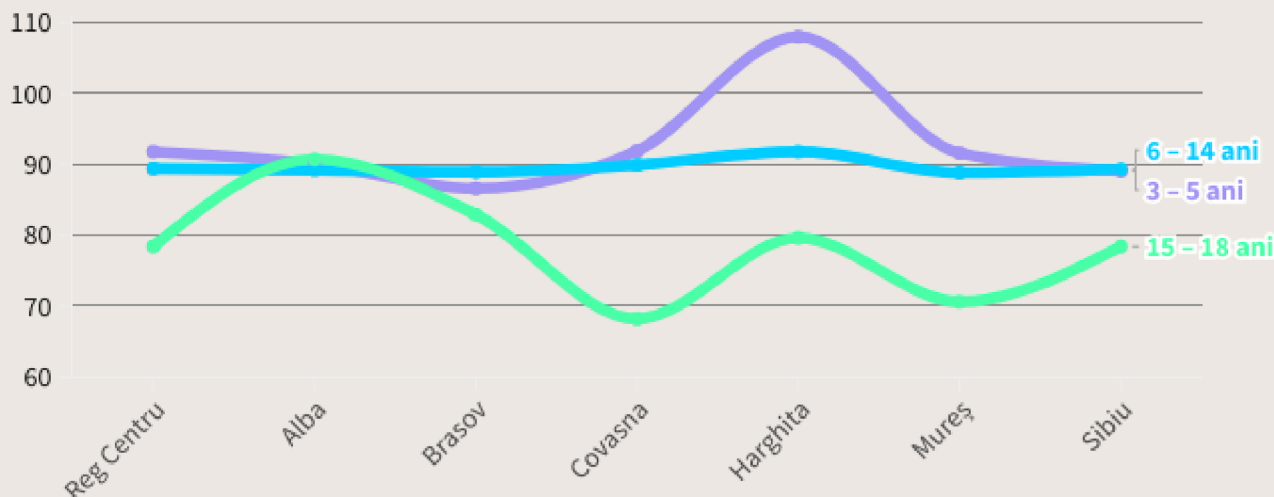
| | Populația școlară | Limbă de predare % | | | |
|------------|-------------------|--------------------|----------|---------|---------|
| | | romana | maghiara | germana | romanes |
| România | 2941784 | 93,7 | 5,1 | 0,80 | 0,03 |
| Reg Centru | 368349 | 70,8 | 25,7 | 3,07 | 0,01 |
| Alba | 48753 | 96,7 | 2,3 | 0,95 | 0,03 |
| Brasov | 88874 | 92,6 | 3,2 | 4,20 | 0 |
| Covasna | 32310 | 31,2 | 67,1 | 0 | 0 |
| Harghita | 50300 | 14,5 | 85,3 | 0 | 0 |
| Mureș | 83423 | 66,8 | 31,2 | 1,52 | 0,04 |
| Sibiu | 64689 | 90,1 | 0,3 | 9,03 | 0 |

Sursa: Institutul Național de Statistică

Rata brută de cuprindere școlară* în Regiunea Centru atinge cea mai mare valoare la grupa de vârstă 3-5 ani (91,8%), urmată de grupa de vârstă 6-14 ani (89,4%), 15-18 ani (78,4%) și în final grupa de vârstă 19-23 ani (56%).

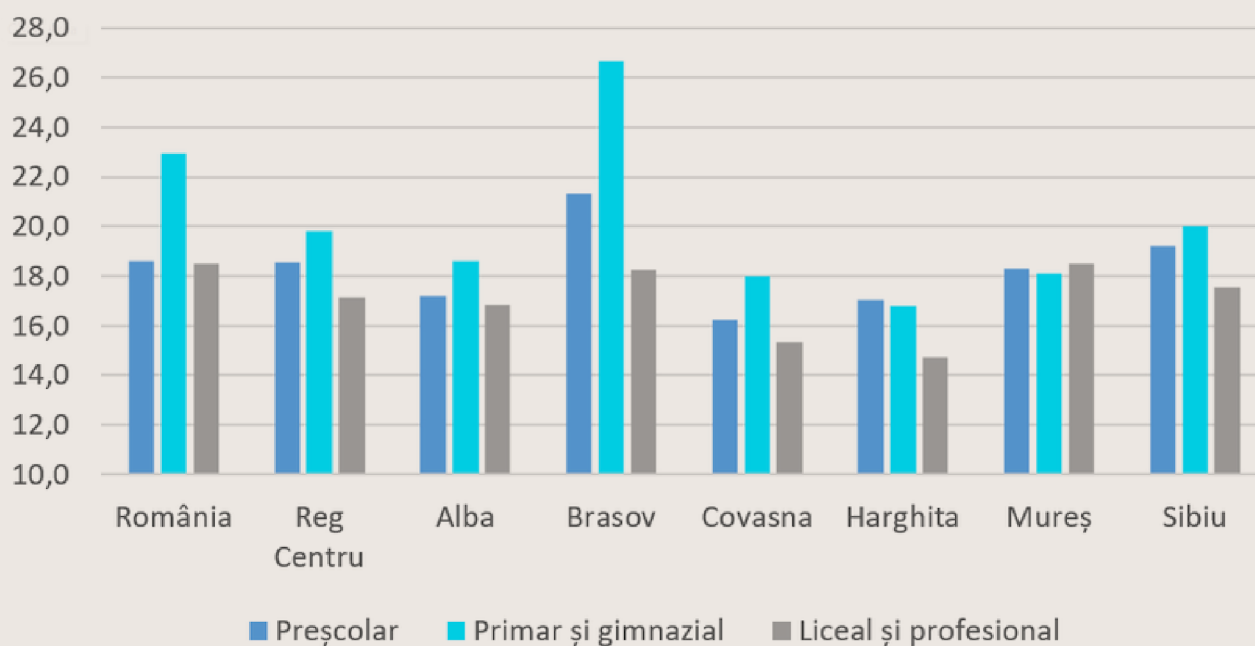
Se observă o rată mare de cuprindere școlară în cazul grupei de vârstă 19-23 ani, în județele Brașov (96,8%), Sibiu (78%), Mureș (52,5%) și Alba (43,2%), datorată prezenței universităților în aceste județe. Harghita și Covasna înregistrează de o rată de cuprindere mică pentru această grupă de vârstă, beneficiind doar de prezența unor extensii universitare.

Rata de cuprindere școlară în anul 2021-2022



Rata brută de cuprindere școlară* reprezintă numărul total al copiilor/elevilor/studentilor cuprinși în fiecare nivel de învățământ, indiferent de vârstă, calculat ca raport procentual din populația rezidentă din grupa oficială de vârstă corespunzătoare fiecărui nivel de învățământ, într-un anumit an școlar.

Nr. elevi/ clasă



Numărul elevilor dintr-o clasă în Regiunea Centru are cea mai mare valoare la nivelul primar și gimnazial (19,8), fiind urmat de nivelul preșcolar (18,5) și nivelul liceal și profesional (17,1).

Se remarcă valori medii care depășesc limita maximă legală de elevi într-o clasă în cazul județului Brașov: numărul mediu de elevi în instituțiile de învățământ preșcolar este 21,3, valoarea maximă legală fiind de 20 de elevi într-o clasă iar la nivelul primar și gimnazial, numărul mediu al elevilor dintr-o clasă este de 26,7, depășind ușor limita maximă legală de 26 de elevi.

Indicatori derivați privind sistemul educațional

| | Nr. elevi/ clasă | | | Nr. de elevi ce revin unui cadru didactic | | | |
|------------|------------------|---------------------|-----------------------|---|---------------------|--------|-------------|
| | Preșcolar | Primar și gimnazial | Liceal și profesional | Preșcolar | Primar și gimnazial | Liceal | Universitar |
| România | 18,6 | 22,9 | 18,5 | 14,3 | 13,6 | 11,3 | 20,9 |
| Reg Centru | 18,5 | 19,8 | 17,1 | 13,5 | 12,5 | 10,4 | 24,3 |
| Alba | 17,2 | 18,6 | 16,8 | 13,3 | 12,5 | 12,0 | 37,7 |
| Brasov | 21,3 | 26,7 | 18,2 | 14,1 | 14,6 | 11,2 | 30,1 |
| Covasna | 16,2 | 18,0 | 15,3 | 13,2 | 10,9 | 8,5 | 0 |
| Harghita | 17,1 | 16,8 | 14,7 | 13,0 | 11,8 | 7,6 | 0 |
| Mureș | 18,3 | 18,1 | 18,5 | 13,6 | 11,6 | 10,7 | 16,7 |
| Sibiu | 19,2 | 20,0 | 17,5 | 13,3 | 12,9 | 11,7 | 21,3 |

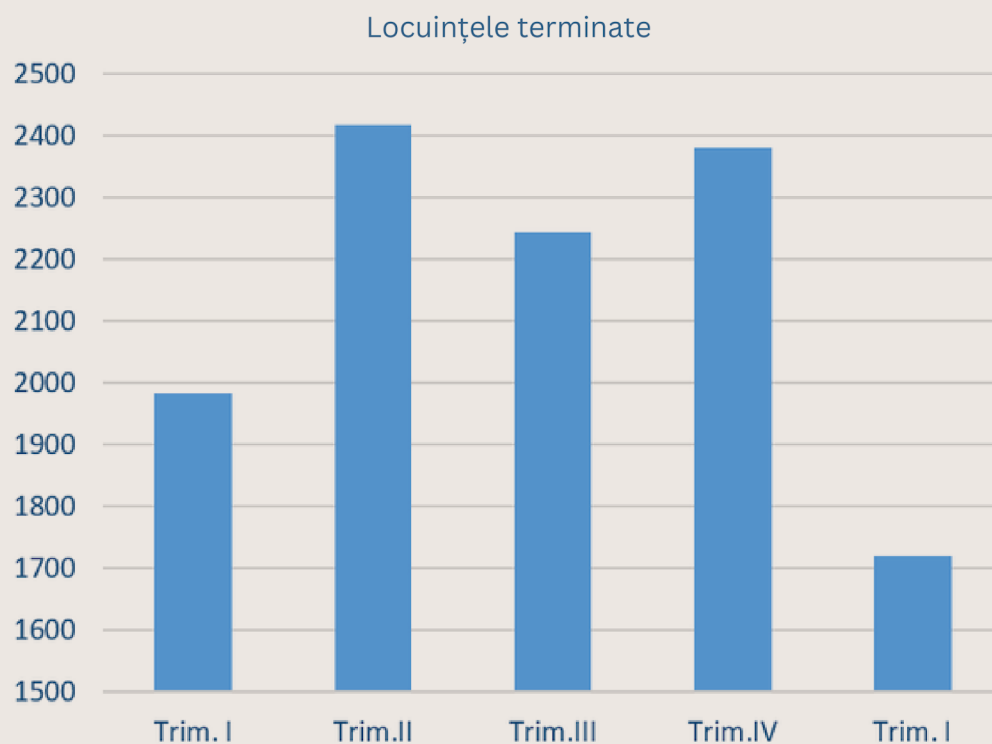
Sursa: Institutul Național de Statistică

Numărul elevilor ce revin unui cadru didactic în Regiune este în general scăzut, valorile cele mai mari regăsindu-se în învățământul universitar, unde un profesor are în medie 24,3 studenți. Valori mai mici se regăsesc în învățământul preșcolar (13,5), primar și gimnazial (12,5) și cea mai mică valoare se regăsește în învățământul liceal (10,4).

| | 2022 | | | | 2023 |
|---|---------|----------|-----------|----------|---------|
| | Trim. I | Trim. II | Trim. III | Trim. IV | Trim. I |
| Locuințe terminate | 1982 | 2416 | 2243 | 2380 | 1720 |
| Nr. mediu al pensionarilor de asigurări sociale de stat | 578231 | 576713 | 576677 | 576507 | 575957 |
| Pensia medie de stat (lei) | 1798 | 1800 | 1801 | 1802 | 2029 |
| Rata șomajului B.I.M. la grupa 15-64 ani (%) | 4,8 | 5,6 | 5,8 | 5,4 | - |
| Veniturile medii lunare/gospodărie (lei) | 6462 | 6900 | 6931 | 6726 | - |
| Cheltuielile medii lunare/gospodărie (lei) | 5396 | 5785 | 5961 | 5875 | - |

Sursa: Institutul Național de Statistică

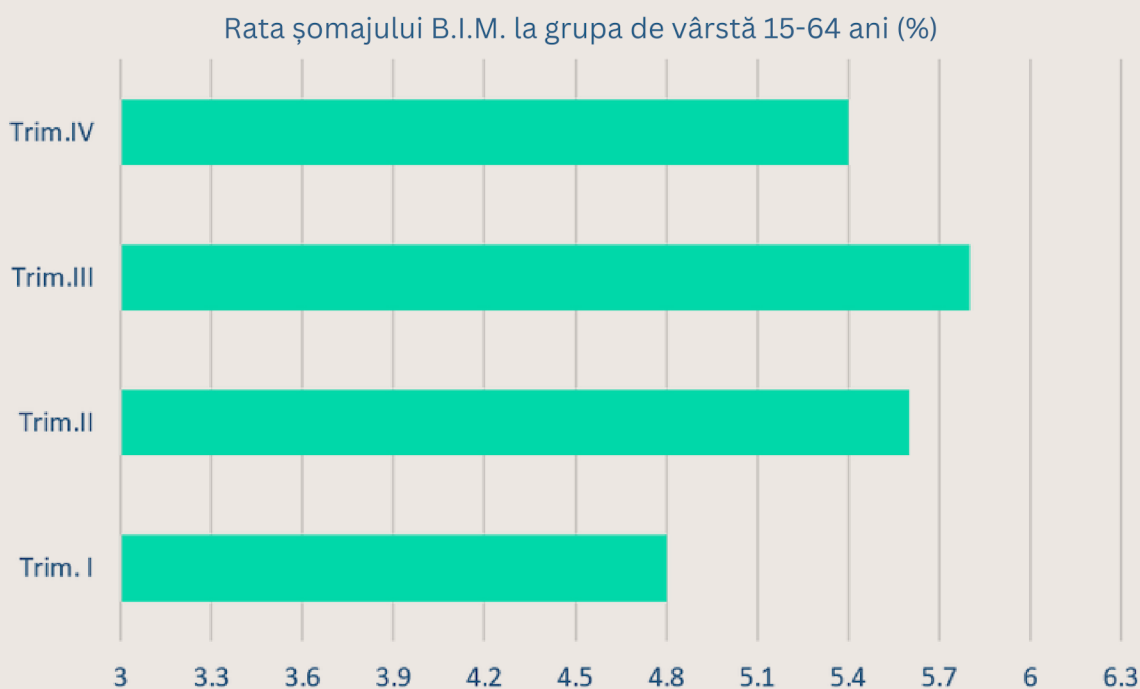
Numărul locuințelor terminate în Regiunea Centru în cursul trimestrului I din 2023 a scăzut la 1.720, cu 13,2% mai puțin față de trimestrul precedent.



Sursa: Institutul Național de Statistică

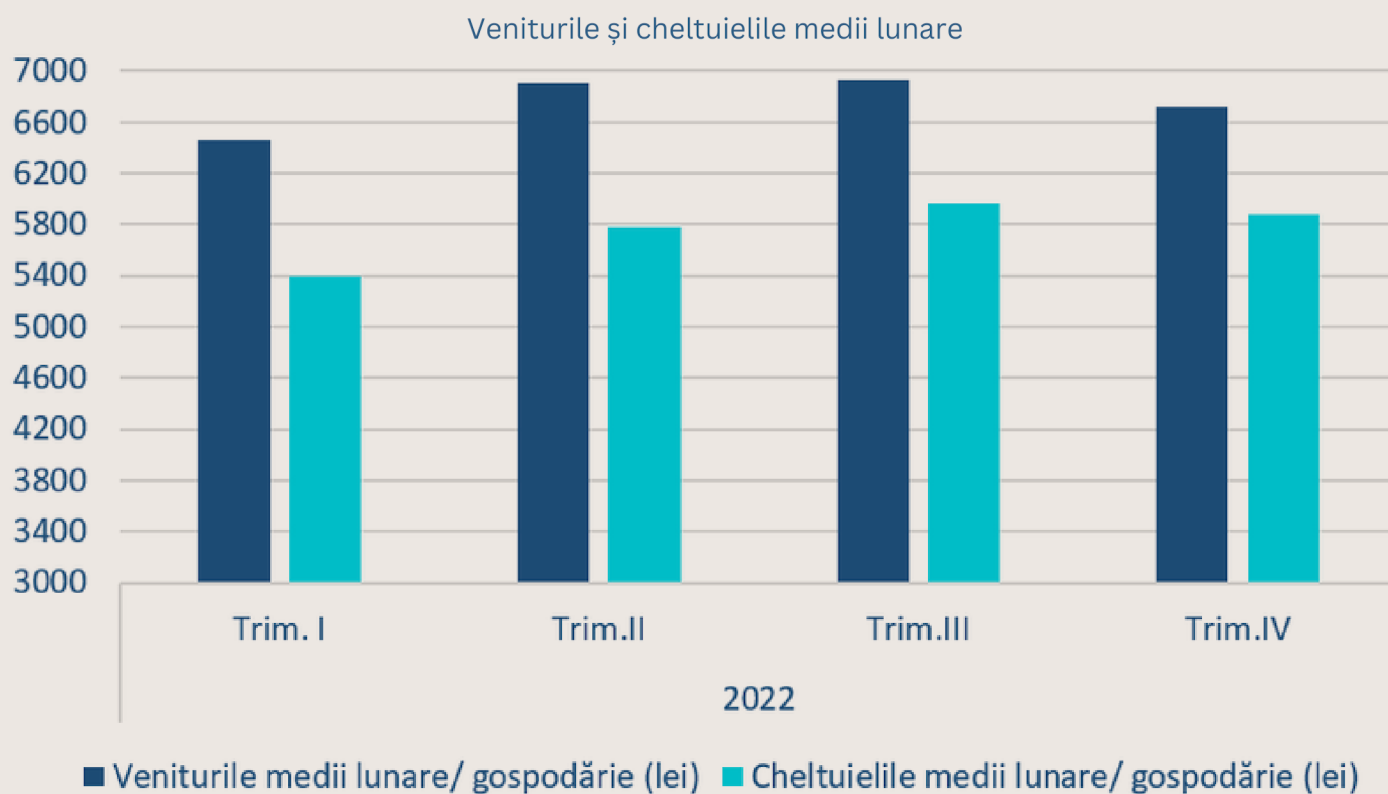
Numărul mediu al pensionarilor de asigurări sociale de stat din Regiunea Centru a ajuns în primul trimestru din 2023 la 575.957 persoane, în scădere față de trimestrele precedente, **pensia medie de asigurări de stat**, la nivel regional, fiind de 2.029 lei.

Rata șomajului, calculată conform metodologiei Biroului Internațional al Muncii (B.I.M.), la nivelul Regiunii Centru, a scăzut în trimestrul IV din 2022 cu 0,4 puncte procentuale față de trimestrul anterior, ajungând la 5,4% din totalul populației din grupa de vârstă 15-64 ani.



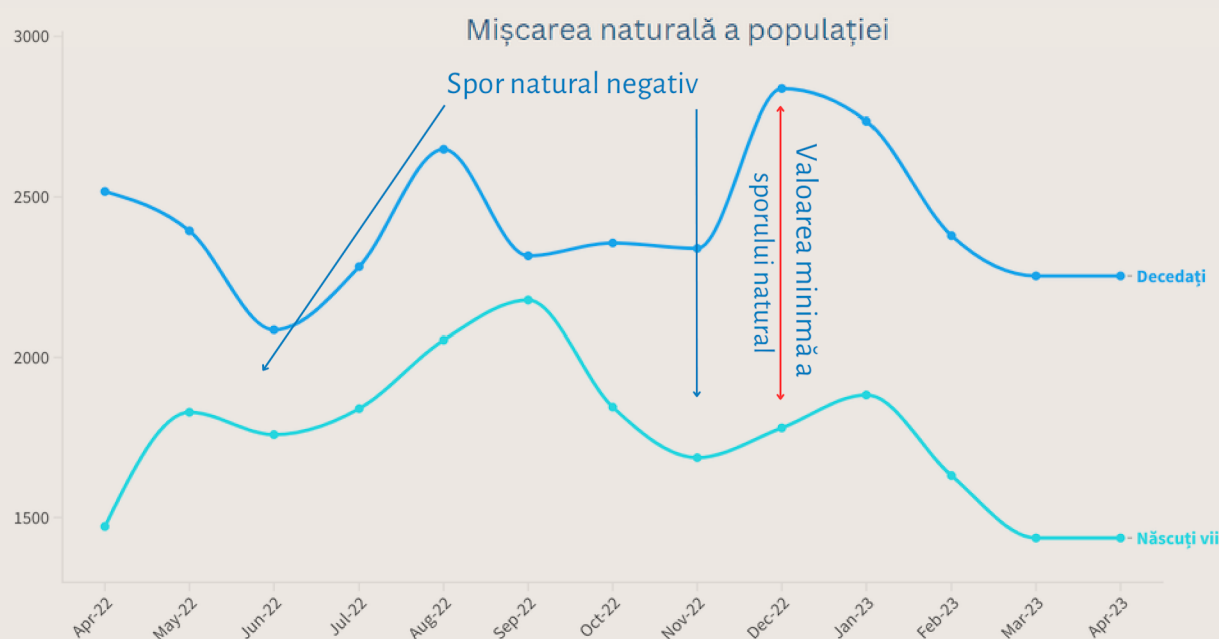
Sursa: Institutul Național de Statistică

În trimestrul IV din 2022, **veniturile medii lunare ale gospodăriilor** din Regiunea Centru au scăzut ușor față de trimestrul anterior, cu 2,9%, **cheltuielile medii lunare** au scăzut cu 1,4%. Astfel, în perioada octombrie - decembrie 2022, media lunară a veniturilor unei gospodării din Regiunea Centru a ajuns la 6.726 lei, iar media cheltuielilor la 5.875 lei.



Sursa: Institutul Național de Statistică

Sporul natural al populației din Regiunea Centru a fost negativ de-a lungul întregii perioade aprilie 2022 - aprilie 2023. În date absolute, cea mai mare scădere a populației Regiunii s-a înregistrat în luna decembrie 2022, când numărul deceselor a depășit cu 1.057 numărul născuților vii. Cea mai redusă valoare absolută a sporului natural s-a înregistrat în septembrie 2022, lună în care diferența dintre numărul deceselor și numărul născuților vii a scăzut la 138.



Sursa: Institutul Național de Statistică

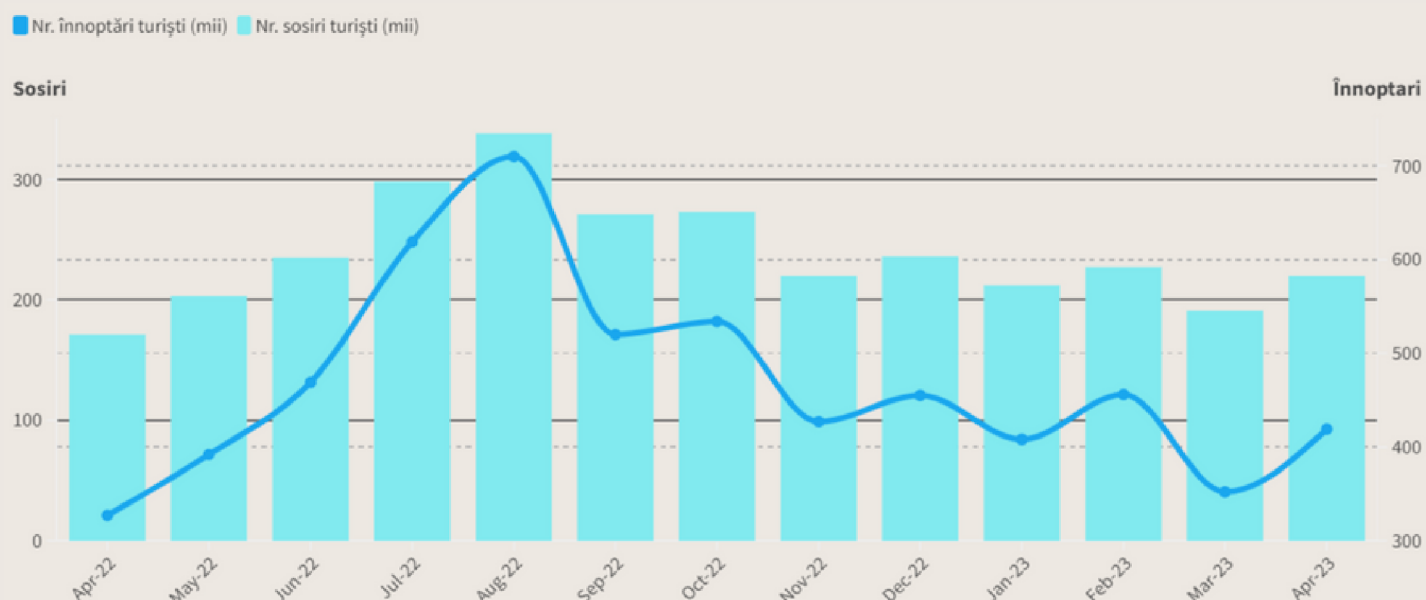
Efectivul salariaților la nivelul Regiunii Centru a ajuns, în aprilie 2023, la 713.862 persoane, în creștere ușoară față de lunile anterioare. **Salariul mediu net** calculat la nivel regional a atins 4.176 lei în luna aprilie 2023, cu 22 lei mai mare față de luna precedentă și cu 554 lei peste salariul mediu net din aprilie 2022.

| | 2022 | | | | | | | | | 2023 | | | |
|--|-------|------|------|------|------|------|------|------|-------|------|------|------|------|
| | Apr. | Mai | Iun. | Iul. | Aug. | Sep. | Oct. | Noi. | Dec. | Ian. | Feb. | Mar. | Apr. |
| Spor natural absolut (pers.) | -1045 | -565 | -326 | -489 | -548 | -138 | -511 | -652 | -1057 | -853 | -835 | -748 | -817 |
| Efectiv salariați (mii) | 702 | 703 | 703 | 705 | 705 | 706 | 707 | 708 | 706 | 709 | 711 | 713 | 714 |
| Câștig salarial mediu net (lei) | 3622 | 3630 | 3685 | 3645 | 3649 | 3704 | 3746 | 3883 | 4034 | 3920 | 3945 | 4153 | 4176 |
| Nr. sosiri turiști (mii) | 171 | 203 | 235 | 298 | 338 | 271 | 273 | 220 | 236 | 212 | 227 | 191 | 220 |
| Nr. înoptări turiști (mii) | 327 | 392 | 469 | 619 | 710 | 520 | 534 | 427 | 455 | 408 | 456 | 352 | 419 |
| Exporturi (mil €) | 977 | 1145 | 1057 | 1028 | 1039 | 1205 | 1135 | 1221 | 828 | 1079 | 1158 | 1312 | - |
| Importuri (mil €) | 1108 | 1191 | 1118 | 1117 | 1117 | 1310 | 1197 | 1217 | 936 | 1102 | 1090 | 1263 | - |
| Sold balanță comercială (mil €) | -131 | -46 | -60 | -89 | -77 | -105 | -62 | 4 | -108 | -23 | 68 | 49 | - |

Sursa: Institutul Național de Statistică

Numărul sosirilor turiștilor a crescut față de lunile anterioare, ajungând la 219.608 de sosiri în luna aprilie, iar **numărul total al înoptărilor** (418.596) a avut o creștere similară, valoarea corespunzătoare lunii august 2022 fiind cea mai mare din ultimul an.

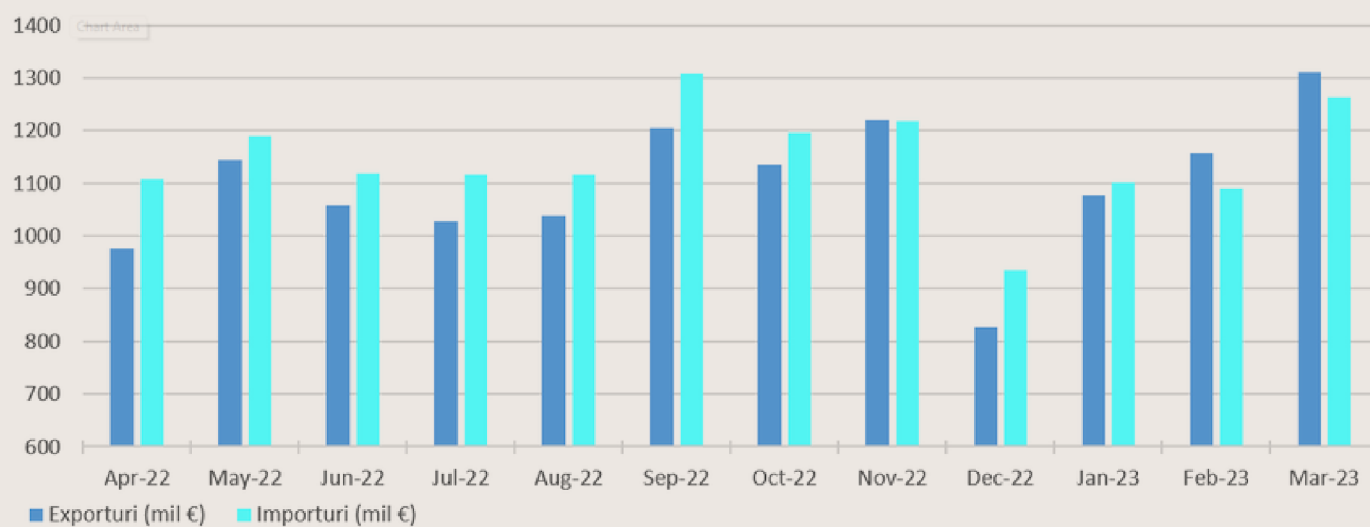
Sosirile și înoptările turiștilor în Regiunea Centru în perioada 1 aprilie 2022 - 30 aprilie 2023



Sursa: Institutul Național de Statistică

Exporturile regionale au înregistrat o creștere ușoară în luna martie 2023 față de luna corespunzătoare din anul precedent ajungând la 1,31 miliarde euro, cu 13% peste valoarea totală a exporturilor realizate în aceeași lună din 2022. Cumulat, în lunile ianuarie-martie 2023, exporturile au ajuns la 3,54 miliarde euro, iar importurile au trecut de valoarea de 3,46 miliarde euro, **soldul pozitiv al balanței comerciale** ridicându-se la 93 milioane euro.

Valoarea operațiunilor de comerț ale Regiunii Centru în perioada aprilie 2022 - martie 2023



Sursa: Institutul Național de Statistică

REGIUNEA DE DEZVOLTARE CENTRU



**AGENȚIA pentru
DEZVOLTARE
REGIONALĂ
CENTRU**

Contactați-ne:

www.adrcentru.ro

e-mail: office@adrcentru.ro

Strada Decebal, 11, 510093, Alba Iulia, România

Telefon: 0258 - 818616 , 0258 - 815622,

Fax: 0258 - 818613